

**SỞ LAO ĐỘNG - THƯƠNG BINH & XÃ HỘI TỈNH BÌNH DƯƠNG
TRUNG TÂM DỊCH VỤ VIỆC LÀM**

BẢN TIN

BẢO HIỂM THẤT NGHIỆP TỈNH BÌNH DƯƠNG 6 THÁNG ĐẦU NĂM 2024

HOẠT ĐỘNG SỰ KIỆN

Sáng 28-6, Cục Thống kê tỉnh đã tổ chức họp báo công bố số liệu thống kê kinh tế-xã hội tỉnh Bình Dương trong 6 tháng đầu năm 2024. Báo cáo tại hội nghị, ông Ngô Văn Mít, Cục trưởng Cục Thống kê tỉnh cho biết, trong 6 tháng đầu năm 2024, kinh tế thế giới dần hồi phục nhưng vẫn phải đối mặt với những khó khăn, thách thức, tiếp tục ảnh hưởng đến tình hình phát triển kinh tế - xã hội của cả nước nói chung, của tỉnh Bình Dương nói riêng. Tuy nhiên, tình hình kinh tế - xã hội của tỉnh đã đạt nhiều kết quả tích cực trên hầu hết các lĩnh vực.

Cụ thể, tổng sản phẩm (GRDP) 6 tháng đầu năm 2024 tăng 6,19% so với cùng kỳ năm 2023. Khu vực công nghiệp tăng 5,69%, khu vực dịch vụ tăng 7,36% so với cùng kỳ; ước kim ngạch xuất khẩu hàng hóa đạt 16,3 tỷ USD, tăng 10,3% so với cùng kỳ, nhập khẩu đạt 11,5 tỷ USD, tăng 9,9% so với cùng kỳ. Vốn đầu tư phát triển toàn xã hội ước thực hiện 68.900 tỷ đồng, tăng 6,8% so với cùng kỳ. Thu ngân sách nhà nước đạt 28.830 tỷ đồng, đạt 56% kế hoạch năm 2024, tăng 13,4% so với cùng kỳ...

Ngày 6-7, UBND tỉnh Bình Dương thông tin, 6 tháng đầu năm 2024, tổng vốn đầu tư nước ngoài (FDI) đăng ký cấp mới, điều chỉnh và góp vốn mua cổ phần trên toàn tỉnh đạt hơn 824 triệu USD. Ngành Công nghiệp chế biến, chế tạo tiếp tục là lĩnh vực thu hút được nhiều sự quan tâm của nhà đầu tư nước ngoài với 71 dự án đầu tư đăng ký mới, 54 dự án điều chỉnh tăng vốn, 41 lượt dự án đăng ký góp vốn, mua cổ phần với tổng số vốn đầu tư là 779,5 triệu USD, chiếm 94,54% tổng vốn đầu tư đăng ký. Bình Dương hiện đứng thứ ba cả nước (sau thành phố Hồ Chí Minh và Hà Nội) về thu hút vốn FDI với 4.322 dự án còn hiệu lực, tổng vốn đầu tư đăng ký hơn 41 tỷ USD, chiếm hơn 10,6% tổng số dự án và 8,5% tổng vốn FDI của cả nước.

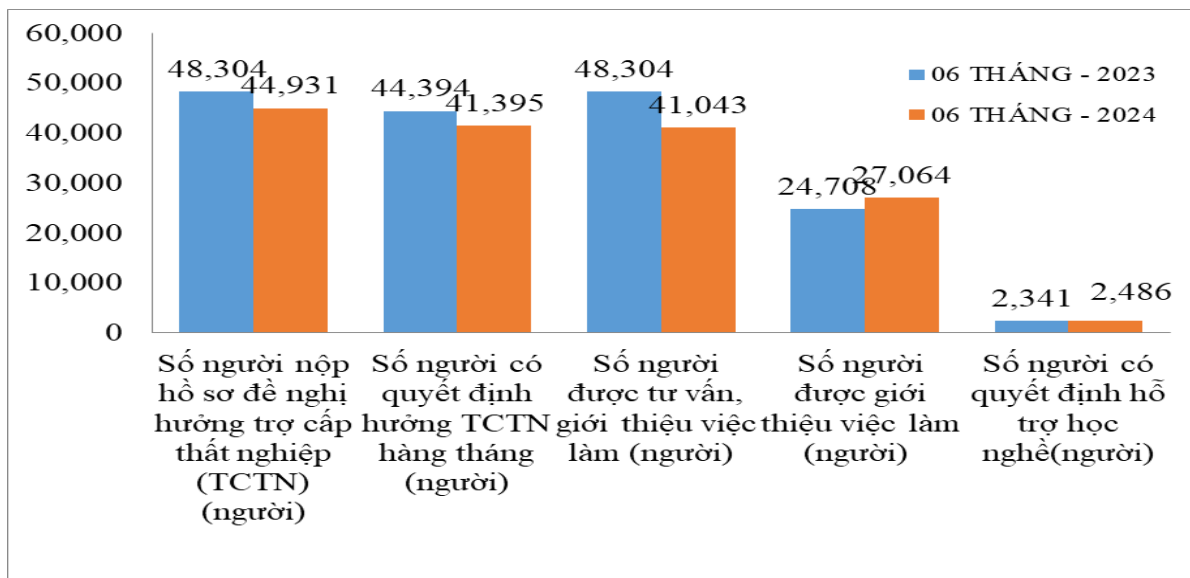
TÌNH HÌNH THỰC HIỆN CHÍNH SÁCH BẢO HIỂM THẤT NGHIỆP (BHTN) 6 THÁNG ĐẦU NĂM 2024

I/ KẾT QUẢ THỰC HIỆN

1. Số người nộp hồ sơ đề nghị hưởng trợ cấp thất nghiệp (TCTN).

Theo sở Lao động – Thương binh và Xã hội tỉnh Bình Dương, từ đầu năm đến nay hơn 3.210 doanh nghiệp mở rộng sản xuất, có đơn hàng...muôn tuyển gần 41.000 lao động, trong số đó công nhân, lao động phổ thông chiếm gần 87%. Tuy nhiên, nhiều nhà máy chưa tìm đủ người theo nhu cầu. Bình Dương đang đối mặt với tình trạng “khát” lao động, đặc biệt ở một số ngành như dệt may, da giày, sản xuất – chế biến gỗ.

Trong 6 tháng đầu năm 2024, trên toàn tỉnh có tổng số người nộp hồ sơ đề nghị hưởng trợ cấp thất nghiệp là 44.931 người, giảm 6,98% so với cùng kỳ năm 2023 (48.304 người).



Hình 1: Biểu đồ tiếp nhận hồ sơ hưởng trợ cấp thất nghiệp

2. Số người có quyết định hưởng trợ cấp thất nghiệp.

Tỷ lệ thuận với số người lao động nộp hồ sơ hưởng TCTN, tổng số người có quyết định hưởng trợ cấp thất nghiệp theo quy định trên toàn tỉnh là 41.395 người, giảm 6,75% so với cùng kỳ năm 2023 (44.394 người). So với số người nộp hồ sơ, số người có quyết định hưởng TCTN chiếm 93,24%.

2. Số người được tư vấn việc làm.

Song song với việc hưởng trợ cấp thất nghiệp, hầu hết người lao động nộp hồ sơ đề nghị hưởng trợ cấp thất nghiệp đều được tư vấn lao động việc làm và hỗ trợ học nghề. Số người được tư vấn giới thiệu việc làm là 41.043 người, giảm 15,03% so với cùng quý 2023 (48.304 người).

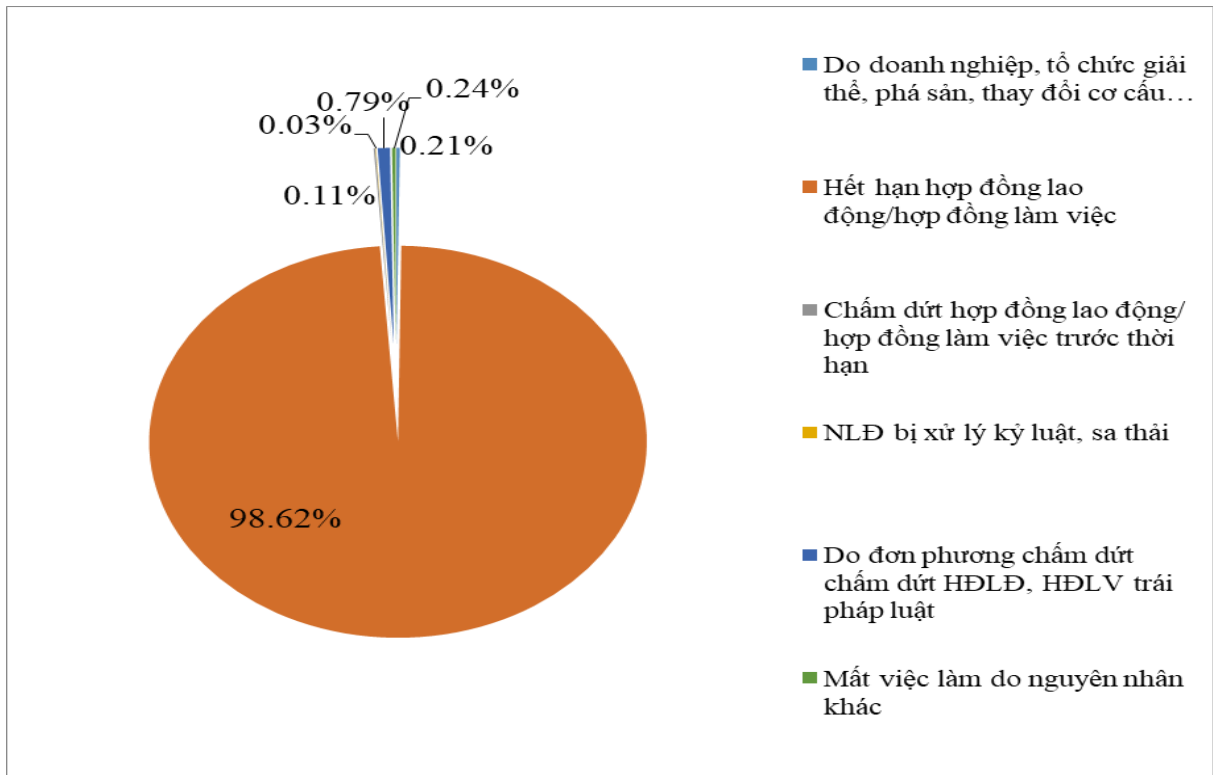
4. Số người được giới thiệu việc làm.

Trong 6 tháng đầu năm 2024, để kết nối lao động với doanh nghiệp, ngoài các sàn giao dịch việc làm được tổ chức định kỳ tại Trung tâm, giới thiệu thông tin tuyển dụng đến người lao động hưởng trợ cấp thất nghiệp, Trung tâm mở rộng kết nối với nhiều doanh nghiệp trên địa bàn tỉnh đến trực tiếp tuyển dụng lao động tại Trung tâm và 3 chi nhánh. Kết quả đã giới thiệu được việc làm cho 27.064 người đang hưởng TCTN, chiếm tỷ lệ 60,23% so với số người nộp hồ sơ đề nghị hưởng TCTN, tăng 9,53% so với cùng kỳ năm 2023.

5. Số người lao động có quyết định hỗ trợ học nghề.

Trong 6 tháng đầu năm 2024, đã có 2.486 người có quyết định hỗ trợ học nghề, chiếm 6% số người có quyết định hưởng trợ cấp thất nghiệp, tăng 6,19% so với cùng kỳ năm 2023 (2.341 người).

II/ NGUYÊN NHÂN THẤT NGHIỆP

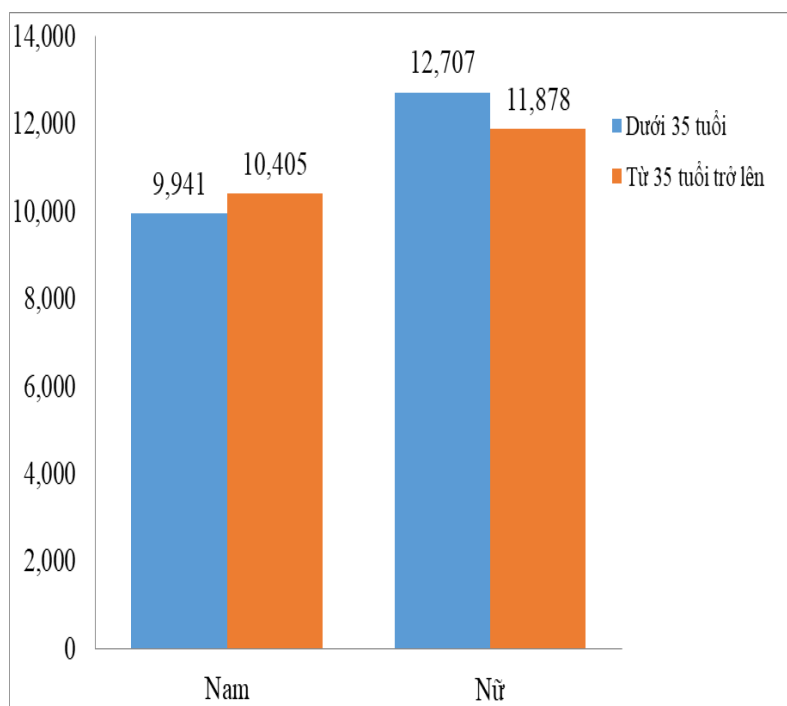


Hình 2: Nguyên nhân thất nghiệp của người lao động

Trong 6 tháng đầu năm 2024, kinh tế thế giới dần hồi phục nhưng vẫn phải đối mặt với những khó khăn, thách thức, tiếp tục ảnh hưởng đến tình hình phát triển kinh tế - xã hội. Nhiều doanh nghiệp di dời nơi làm việc sản xuất, giải thể hoặc ngừng sản xuất... dẫn đến ảnh hưởng việc làm của người lao động.

Người lao động rơi vào trình trạng thất nghiệp chủ yếu là hết hạn hợp đồng lao động/hợp đồng làm việc chiếm tỷ trọng rất cao 98,62%. Lao động nghỉ việc chủ yếu ở các doanh nghiệp có vốn đầu tư nước ngoài, tập trung ở ngành da giày và dệt may và sản xuất chế biến gỗ... Trong đó nguyên nhân thất nghiệp thấp nhất là người lao động bị xử lý kỷ luật, sa thải chiếm 0,03%. Các nguyên nhân còn lại cũng chiếm tỷ trọng rất thấp như: Doanh nghiệp tổ chức giải thể, phá sản, thay đổi cơ cấu chiếm 0,79%; Chấm dứt HĐLĐ, HĐLV trước thời hạn là 0,11%; Người lao động đơn phương chấm dứt HĐLĐ, HĐLV trái pháp luật chiếm 0,2; mất việc do các nguyên nhân khác chiếm 0,24%.

III/ ĐỘ TUỔI - GIỚI TÍNH



Hình 3: Người lao động hưởng trợ cấp thất nghiệp theo nhóm tuổi giới tính

1. Độ tuổi

Số lao động nộp hồ sơ đề nghị hưởng trợ cấp thất nghiệp dưới 35 tuổi là: 22.648 người, chiếm 50,04 % so với tổng số người nộp hồ sơ hưởng trợ cấp thất nghiệp, trong đó lao động nữ là 12.707 người, chiếm 56,10% so với tổng số người nộp hồ sơ hưởng trợ cấp thất nghiệp dưới 35 tuổi.

Người lao động trên 35 tuổi là: 22.283 người, chiếm 49,59% so với tổng số người nộp hồ sơ hưởng trợ cấp thất nghiệp, trong đó lao động nữ trên 35 tuổi là 11.878 người, chiếm 53,30% so với tổng số người nộp hồ sơ hưởng trợ cấp thất nghiệp trên 35 tuổi.

2. Giới tính

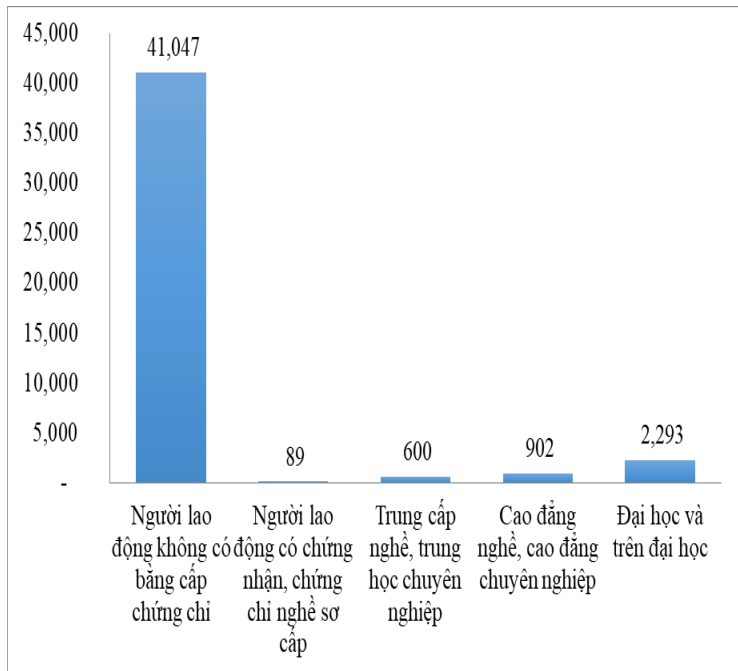
Số lao động nữ nộp hồ sơ hưởng trợ cấp thất nghiệp là 24.585 người, chiếm tỷ lệ 54,71 % so với tổng số người lao động nộp hồ sơ đề nghị hưởng trợ cấp thất nghiệp.

Số lao động nam nộp hồ sơ hưởng trợ cấp thất nghiệp là 20.346 người, chiếm tỷ lệ 45,28% so với tổng số người lao động nộp hồ sơ đề nghị hưởng trợ cấp thất nghiệp.

Qua biểu đồ, ta thấy tỷ trọng nữ có quyết định hưởng trợ cấp thất nghiệp luôn chiếm tỷ lệ cao hơn so với nam do hạn chế về sức khỏe, thai sản, chậm chạp, mất mớ, năng suất lao động thấp...đặc biệt là làm việc trong các ngành dệt may, sản xuất gỗ và gia công linh kiện điện tử...

IV/ TRÌNH ĐỘ CHUYÊN MÔN CỦA NGƯỜI NỘP HỒ SƠ HƯỞNG TRỢ CẤP THẤT NGHIỆP

Qua biểu đồ nhận thấy, các ngành nghề có người lao động nộp hồ sơ hưởng trợ cấp thất nghiệp, lao động phổ thông không có bằng cấp chứng chỉ nghề luôn có tỷ trọng nhiều nhất 41.047 người, chiếm 91,35 số người nộp hồ sơ hưởng trợ cấp thất nghiệp. Đại học và trên đại học là 2.293 người chiếm 5,10%, cao đẳng nghề 902 người chiếm



Hình 4: NLĐ hưởng TCTN theo trình độ chuyên môn

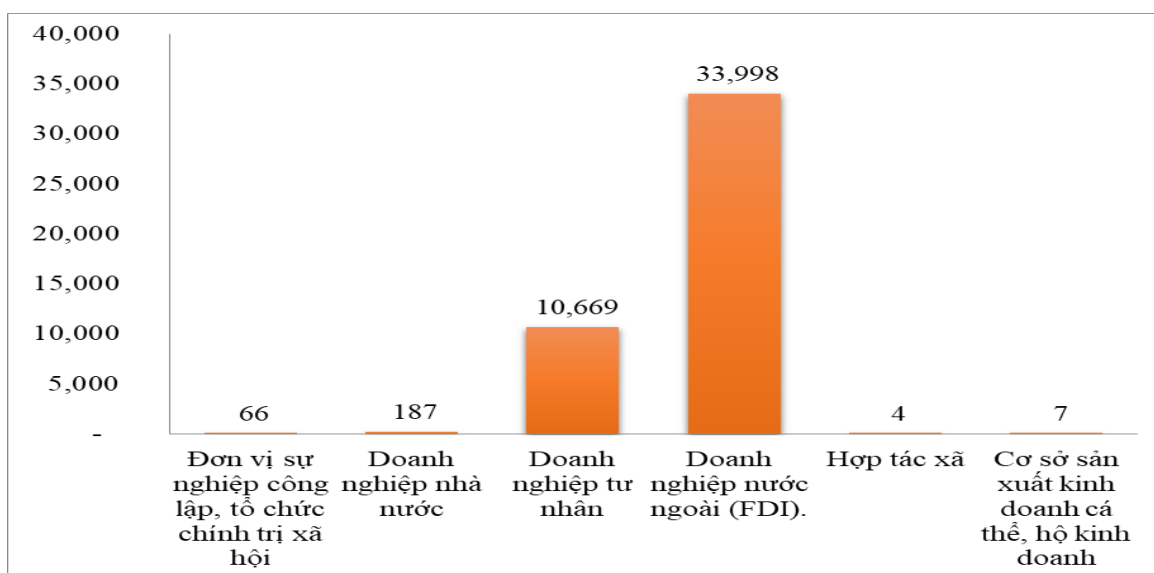
2%, trung cấp nghề là 600 người chiếm 1,33% và thấp nhất là lao động có chứng chỉ nghề 89 người chiếm 0,19%...

Những con số trên cho thấy lao động có trình độ nghề đang có tỷ lệ thất nghiệp rất thấp. Trong khi đó, lao động phổ thông không có tay nghề lại không ổn định, tỷ lệ bị mất việc rất cao. Thực tế lao động phổ thông không phải không

có việc làm mà họ nhảy việc và có nhiều sự lựa chọn công việc hơn thay vì vào lại nhà máy, công ty...Đặc biệt là lao động trẻ lựa chọn tham gia vào dịch vụ giao hàng, lực lượng xe công nghệ với tiêu chí linh động về thời gian.

V/ LOẠI HÌNH TỔ CHỨC DOANH NGHIỆP

Bình Dương hiện đứng thứ ba cả nước (sau thành phố Hồ Chí Minh và Hà Nội) về thu hút vốn FDI. Về loại hình doanh nghiệp người lao động đã từng làm việc trước khi nghỉ việc doanh nghiệp nước ngoài chiếm tỷ trọng nhiều nhất 33.998 người, chiếm 75,66% số người nộp hồ sơ hưởng trợ cấp thất nghiệp. Tiếp đến là doanh nghiệp tư nhân 10.669 người chiếm 23,74% số người nộp hồ sơ hưởng trợ cấp thất nghiệp. Doanh nghiệp nhà nước 187 người chiếm 0,41%, đơn vị sự nghiệp công lập 66 người chiếm 0,14%. Qua biểu đồ ta thấy số lao động bị ảnh hưởng trên phần lớn ở các doanh nghiệp FDI, tiếp theo là doanh nghiệp tư nhân tập trung trong 3 ngành dệt may, da giày, chế biến gỗ...

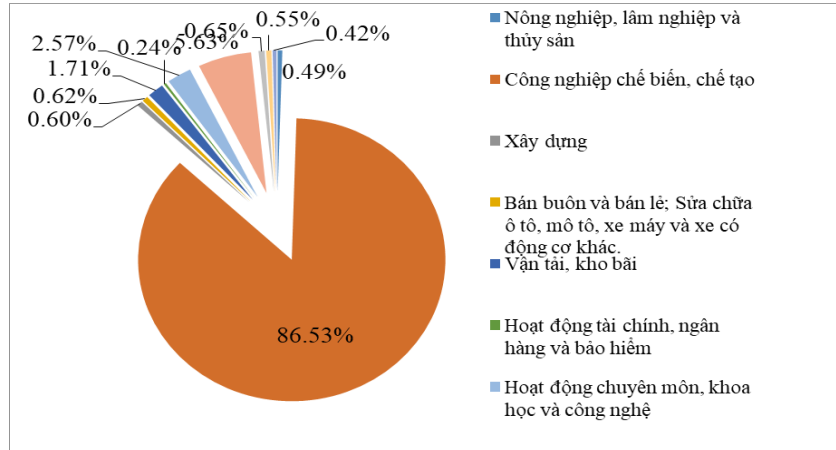


Hình 5: Cơ cấu loại hình doanh nghiệp người lao động làm việc trước khi thất nghiệp

VI/ NGÀNH LÀM VIỆC TRƯỚC KHI NLĐ HƯỞNG TCTN

Đối với các ngành có người lao động nộp hồ sơ hưởng trợ cấp thất nghiệp, 4 nhóm ngành có tỷ lệ cao nhất: Công nghiệp chế biến, chế tạo luôn là ngành có số lượng người nộp hồ sơ hưởng trợ cấp thất nghiệp cao nhất chiếm 86,53%; Hoạt động tài chính và dịch vụ khác 5,63%; Hoạt động chuyên môn khoa học và công nghệ 2,57%; Vận tải kho bãi 1,71%; Những nhóm ngành còn lại chiếm tỷ lệ rất thấp không quá 1%. Trong 6 tháng đầu năm 2024, tỉnh Bình

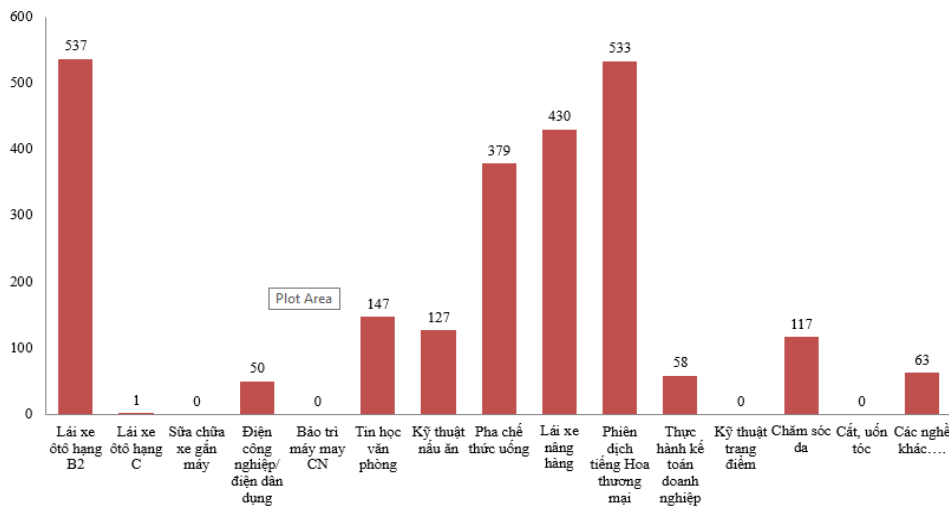
Dương ghi nhận các chỉ số đều tăng, trong đó khu vực công nghiệp, khu vực dịch vụ, xuất khẩu hàng hóa đều tăng so với cùng kỳ.



Hình 6: Cơ cấu nghề nghiệp của người lao động thất nghiệp

VII/ HỖ TRỢ ĐÀO TẠO NGHỀ CHO NGƯỜI LAO ĐỘNG HƯỞNG TRỢ CẤP THẤT NGHIỆP

Trong 6 tháng đầu năm 2024, số lao động được hỗ trợ học nghề với số lượng 2.262 người, bằng 6,33% số người có quyết định hưởng trợ cấp thất nghiệp. Trong đó, ngành nghề người lao động đăng ký được hỗ trợ nhiều nhất là: Lái xe ô tô hạng B2 537 người (1,29%); Phiên dịch tiếng Hoa thương mại 533 người (1,28%); Lái xe nâng hàng 430 người (1,03%); Pha chế thức uống 379 người (0,91%); Các ngành nghề còn lại chiếm tỷ lệ rất thấp không quá 0.35%. So với số người có quyết định



379 người (0,91%); Các ngành nghề còn lại chiếm tỷ lệ rất thấp không quá 0.35%. So với số người có quyết định

Hình 7: Cơ cấu các nghề người lao động đề nghị hỗ trợ học nghề ờng trợ cấp thất nghiệp thì số tham gia học nghề không đáng kể. Do nhu cầu học nghề của người lao động cũng khá đa dạng, không tập trung cùng thời điểm, cùng địa điểm, nên việc tổ chức lớp học gặp khó khăn. Trung tâm đã và đang phối hợp, liên kết với các cơ sở dạy nghề trên địa bàn tỉnh để đa dạng hóa các ngành nghề phù hợp với mong muốn của người lao động để nâng cao chất lượng đào tạo

nghề và mạng lại việc làm cho người lao động sau khi kết thúc khóa đào tạo nghề.

TRUNG TÂM DỊCH VỤ VIỆC LÀM TỈNH BÌNH DƯƠNG

Địa chỉ: 369 Đại lộ Bình Dương, khu phố Hòa Lân, phường Thuận Giao, thành phố Thuận An, tỉnh Bình Dương.

Điện thoại: 0274.3834891; 0274.3899019